

**I prova intercorso di *Tecnologie di Sviluppo per il Web*
prof. Mimmo Parente
matt. congruo 1 mod 3 e congruo 0 mod 3 (pari)
17 Novembre 2011**

Si intende realizzare un minisito per partecipare ad un sondaggio.

FILE: LOGIN.HTML

La pagina di partenza è un modulo che consente l'autenticazione tramite l'inserimento delle proprie credenziali controllate con lo script AUTENTICAZIONE.PHP. Esso contiene anche un DIV di intestazione a sfondo giallo centrato in alto.



The screenshot shows a login form within a red-bordered container. At the top, a yellow box contains the text "Sito Sondaggi" and "Sezione Autenticazione". Below this, a white box titled "Login" contains two input fields: "Email" and "Password". At the bottom of the white box are two buttons: "Entra" and "Cancella".

FILE: AUTENTICAZIONE.PHP

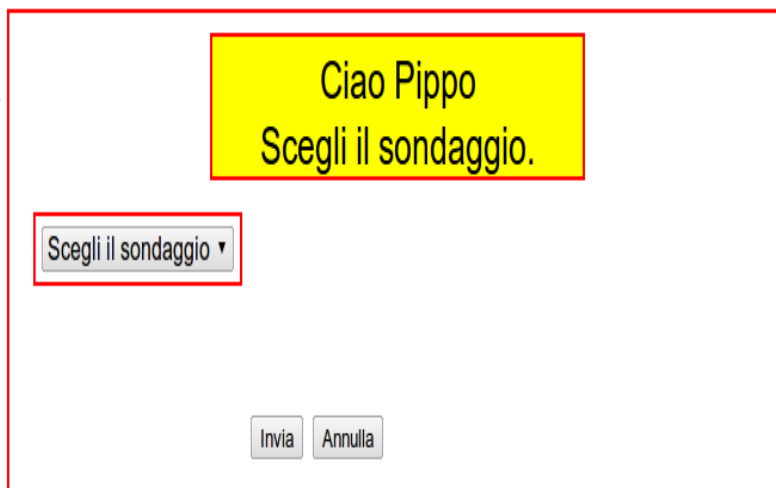
Se l'autenticazione va a buon fine si viene rediretti verso la pagina SONDAGGIO.PHP, altrimenti verso ERRORE.HTML.



The screenshot shows a simple error message in a white box with a black border: "ERRORE - Utente non autenticato".

FILE: SONDAGGIO.PHP

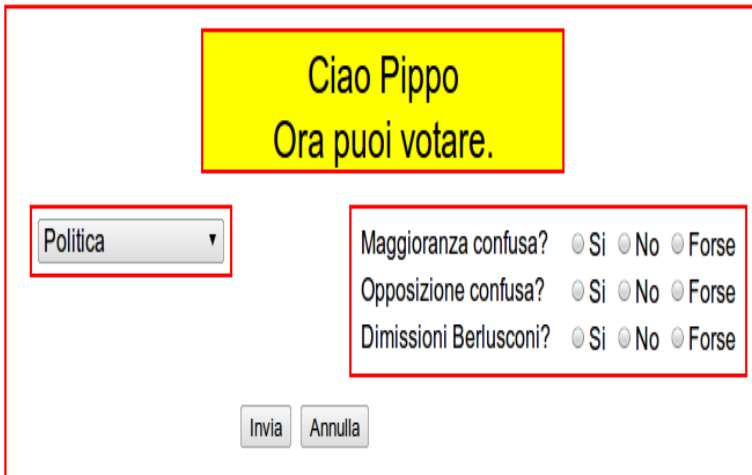
La pagina del sondaggio è un modulo (una form) contenente un primo DIV con una frase di benvenuto in cui è riconosciuto l'utente, centrato rispetto la pagina e con sfondo giallo. Nel modulo è presente un secondo DIV: esso contiene una select che consente di scegliere a quale tipo di sondaggio si vuole partecipare. I tipi distinti di sondaggi sono prelevati nel database TSW dalla tabella SONDAGGI (nota quindi che NON sono in numero e tipo prestabilito).



The screenshot shows a survey selection page within a red-bordered container. At the top, a yellow box contains the text "Ciao Pippo" and "Scegli il sondaggio.". Below this, a white box contains a dropdown menu with the text "Scegli il sondaggio" and a downward arrow. At the bottom of the white box are two buttons: "Invia" and "Annulla".

**I prova intercorso di *Tecnologie di Sviluppo per il Web*
prof. Mimmo Parente
matt. congruo 1 mod 3 e congruo 0 mod 3 (pari)
17 Novembre 2011**

Si seleziona il sondaggio a cui partecipare e si sottomette il modulo: si resta ancora sulla stessa pagina (sticky-form) e questa volta sulla destra compare un terzo DIV contenente le domande del sondaggio scelto e 3 radio button per le risposte: SI, NO e FORSE associate ad ogni domanda. Le domande sono prelevate dalla tabella DOMANDE. Il loro numero non è fissato.



Ciao Pippo
Ora puoi votare.

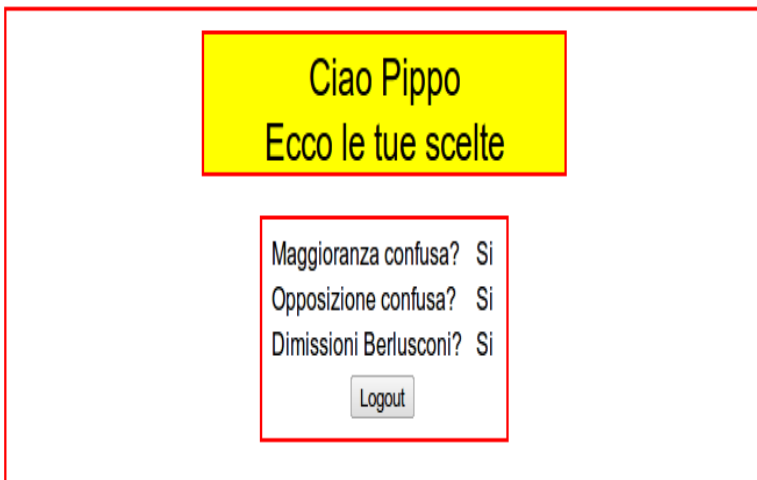
Politica ▼

Maggioranza confusa? Si No Forse
Opposizione confusa? Si No Forse
Dimissioni Berlusconi? Si No Forse

Invia Annulla

RIEPILOGO.PHP

Alla sottomissione del modulo, questa volta si arriva ad un'altra pagina, RIEPILOGO.PHP, in cui viene ancora riconosciuto l'utente e viene mostrato il riepilogo della votazione effettuata come una serie di righe della forma DOMANDA: RISPOSTA. Facoltativamente si può aggiungere il bottone di LOGOUT che rimanda ad una pagina di chiusura sessione.



Ciao Pippo
Ecco le tue scelte

Maggioranza confusa? Si
Opposizione confusa? Si
Dimissioni Berlusconi? Si

Logout